

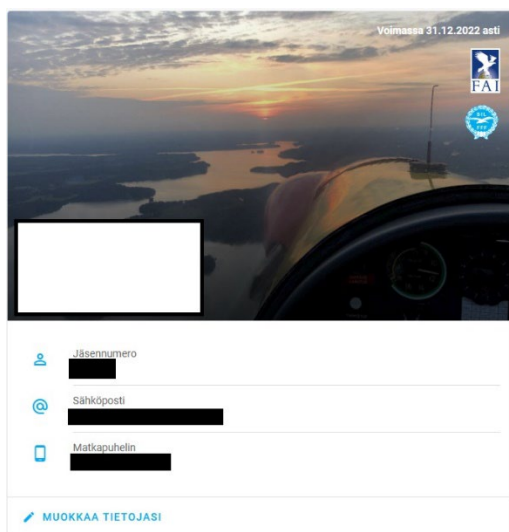
# LISENSSIT JA KELPOISUUDET – OHJE UUSIMISEEN JA HAKEMISEEN

## LISENSSIN UUSIMINEN (A, B, C, D)

A-, B-, C- tai D-laskuvarjolisenssit uusitaan [OMA-SILMARI](https://oma.ilmailuliitto.fi/app):ssa (oma.ilmailuliitto.fi/app). Linkki palveluun löytyy myös Suomen Ilmailuliiton [verkkosivuilta](#).

















Kun olet kirjautunut sisään (käyttäjätunnus on sama kuin SIL:n jäsenrekisterissä oleva henkilökohtainen sähköpostiosoitteesi), löydät **jäsenkortin tiedot** sivun yläreunasta. Voit myös **muokata** ([MUOKKAA TIETOJASI](#)) tietojasi yms. tarvittaessa sekä tarkistaa ja valita harrastelajisi. **Jäsenkorttia ei enää ole Cardussa.**



Jäsenkorttitietojen alapuolelta löydät tiedot voimassa olevista lisensseistä.



Painamalla nappia **★ UUDISTA LISENSSI** pääset **uudistamaan** sinulla olevan lisenssin (myös lisenssin, joka ei ole enää voimassa).

Uudista lisenssi	Uudista lisenssi
 Uudistettava lisenssi D	 Uudistettava lisenssi D
 Päätymispäivä uudistamisen jälkeen 31.3.2023	 Päätymispäivä uudistamisen jälkeen 31.3.2023
<div style="background-color: #007bff; color: white; padding: 5px;">  Voit uudistaa lisenssi A, B, C tai D, jos sinulla on vähintään 10 hyppyä viimeisen 12 kk aikana ja täytät terveydentilavaatimukset.         </div>	<div style="background-color: #007bff; color: white; padding: 5px;">  Voit uudistaa lisenssi A, B, C tai D, jos sinulla on vähintään 10 hyppyä viimeisen 12 kk aikana ja täytät terveydentilavaatimukset.         </div>
 Vaatimukset	 Vaatimukset
 Korotukset ja kouluttajakelpoisuudet	 Korotukset ja kouluttajakelpoisuudet
 Itseaukaisuhyppyjä viimeisen 12 kuukauden aikana *	 20
 Hyppyjä yhteensä *	 900
<input type="checkbox"/> Vakuutan täyttäväni kokemus- ja terveydentilavaatimukset*	<input checked="" type="checkbox"/> Vakuutan täyttäväni kokemus- ja terveydentilavaatimukset*
<a href="#">PERUUTA</a>	<a href="#">UUDISTA LISENSSI</a>








**Syötä avautuvaan ikkunaan kysytyt omat hyppytietosi sekä vakuuta tiedot oikeaksi** valitsemalla vakuutuslauseke. Paina lopuksi **UUDISTA LISENSSI**.

Tämän jälkeen **uusi lisenssi on myös näkyvässä etusivulla**. Järjestelmä näyttää myös edellisen lisenssin, koska se on vielä voimassa ja siinä olisi esimerkiksi voinut olla merkittynä myös kelpoisuuksia.

Lisenssit	
 D 9.2.2022–31.3.2023	<div style="border: 1px solid green; padding: 2px; color: green;">✓ Voimassa</div>
 D 8.2.2022–31.3.2022	<div style="border: 1px solid green; padding: 2px; color: green;">✓ Voimassa</div>

[★ UUDISTA LISENSSI](#)   [🗨️ NÄYTÄ KAIKKI LISENSSIT](#)

Kun painat nappia **NÄYTÄ KAIKKI LISENSSIT**, niin saat näkyville **lisenssihistoriasi**.

Lisenssit	
 D 9.2.2022–31.3.2023	<div style="border: 1px solid green; padding: 2px; color: green;">✓ Voimassa</div>
 D 8.2.2022–31.3.2022	<div style="border: 1px solid green; padding: 2px; color: green;">✓ Voimassa</div>
 D 18.1.2018–31.3.2019	<div style="border: 1px solid red; padding: 2px; color: red;">✗ Ei voimassa</div>
 D 22.3.2017–17.1.2018	<div style="border: 1px solid red; padding: 2px; color: red;">✗ Ei voimassa</div>
 D 1.3.2016–21.3.2017	<div style="border: 1px solid red; padding: 2px; color: red;">✗ Ei voimassa</div>
 D 27.3.2015–29.2.2016	<div style="border: 1px solid red; padding: 2px; color: red;">✗ Ei voimassa</div>
 D 2.2.2014–26.3.2015	<div style="border: 1px solid red; padding: 2px; color: red;">✗ Ei voimassa</div>

## LISENSSIKORTTI

**Valitsemalla** (klikkaa kyseistä riviä) etusivun näymästä tai lisenssihistorianäkymästä **voimassa olevan lisenssin**, pääset **lisenssikorttinäkymään**. Klikkaamalla korttia se kääntyy ympäri.

**Finnish Parachuting Certificate**

NAME:

DATE OF BIRTH:

CERTIFICATE OF PROFICIENCY: D

LICENSE No:  EXPIRES: 31.3.2023

INSTRUCTIONAL RATINGS:

Suomen Ilmailuliitto ry  
Finlands Flygförbund  
Finnish Aeronautical Association

Fédération Aéronautique Internationale

**D**

Lisenssi  
D

Lupanumero

Voimassa  
9.2.2022–31.3.2023

TULOSTA

Kelpoisuudet

Lisenssillä ei ole kelpoisuuksia

**Finnish Parachuting Certificate**

AFF-I = ACCELERATED FREEFALL INSTRUCTOR  
SL-I = STATIC-LINE INSTRUCTOR  
TAN-I = TANDEM INSTRUCTOR  
COACH = BASIC INSTRUCTOR  
CC = CANOPY COACH  
E = EXAMINATOR

Suomen Ilmailuliitto ry  
Finlands Flygförbund  
Finnish Aeronautical Association  
ilmailuliitto.fi

Lisenssi  
D

Lupanumero

Voimassa  
9.2.2022–31.3.2023

TULOSTA

Kelpoisuudet

Lisenssillä ei ole kelpoisuuksia

**TULOSTA**-napilla voit tulostaa kortin molemmat puolet.

**Huom! OMA-SILMARI:ssa oleva lisenssikortti on korvannut Cardun.**

Jos huomaat toimimattomuutta, et pääse kirjautumaan palveluun tai tarvitset lisätietoa jostain asiasta, ota yhteyttä sähköpostitse [jasenasiat@ilmailuliitto.fi](mailto:jasenasiat@ilmailuliitto.fi).

## LISENSSIN HAKEMINEN 1. KERTAA (A, B, C, D)

Hakiessasi lisenssiä 1. kertaa tai korottaaksesi lisenssiä tarvitset [hakemuslomakkeeseen](#) pakkolaukaisu- tai novahyppymestarin allekirjoituksen. Allekirjoitukset voi tehdä ”perinteisen kynällä kirjoittamisen” lisäksi sähköisesti digitaalisella tunnistuksella, jolloin sinun tulee tallentaa [hakemuslomake](#) ensin tietokoneellesi.

Lomakkeen allekirjoituskohdasta aukeaa ohje digitaalisen allekirjoituksen tekemiseen.

Allekirjoitettaessa ensimmäistä kertaa digitaalisesti valitse ”Luo uusi digitaalinen tunnus.” Järjestelmä tallentaa hakemuksen tietokoneellesi ja voit lähettää sen eteenpäin joko liiton toimistoon tai pakkolaukaisu-/novahyppymestarille allekirjoitettavaksi.

## KOULUTTAJAKELPOISUUDET (UUSI JA UUSINTA)

Täytä [hakemuslomake](#) ja toimita se mahdollisine liitteineen Ilmailuliittoon sähköpostin liitteenä ([sil@ilmailuliitto.fi](mailto:sil@ilmailuliitto.fi)). Hakiessasi kouluttajakelpoisuuksia tai niiden uusintaa pitää lomakkeessa olla koulutus- tai apulaiskoulutuspäällikön allekirjoitus.

Allekirjoitukset voi tehdä sähköisesti digitaalisella tunnistuksella, jolloin sinun tulee tallentaa lomake ensin tietokoneellesi. Lomakkeen allekirjoituskohdasta aukeaa ohje digitaalisen allekirjoituksen tekemiseen. Allekirjoittaessa ensimmäistä kertaa digitaalisesti valitse ”Luo uusi digitaalinen tunnus”. Järjestelmä tallentaa hakemuksen tietokoneellesi ja voit lähettää sen eteenpäin joko liiton toimistoon tai koulutus-/apulaiskoulutuspäällikölle allekirjoitettavaksi.