




Varavarjon pakkaus sinetöidään omalla pakkaustunnuksen sisältävällä plommilla välittömästi pakkauksen tultua suoritetuksi. Sinetöintilangan tulee olla tarkoitukseen valmistettua n.2 kg (tensile strength: 4.75 lbs) vedon kestävää sinettilankaa. Sinetöinnissä käytettävien plommien tulee olla riittävän suuria halkaisijaltaan, ettei ole olemassa vaaraa plommin joutumisesta vaijerin suoja-putken jumittaen kahvan ja aiheutten riskin punosten sotkeutumiseen irrallaan heiluvaan kahvaan. Plommi kiinnitetään seuraavan ohjeen osoittamalla tavalla. Plommattaessa useampipinnistä reppua kiinnitetään plommi vaijerin suoja-putken päästä katsottuna kauimmaisen pinnan juureen.




1. Sinetöintilanka pujotettuna laukaisuvaijerin ympäri




2. Sinetöintilanka pujotettuna toisen kerran laukaisuvaijerin ympäri



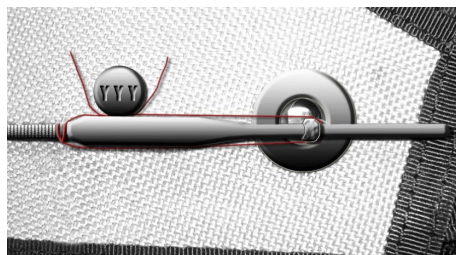
3. Sinetöintilangan solmut kiristettyinä laukaisuvaijerin ympäri pinnan juureen



4. Sinetöintilanka pujotettuna luupin ympäri



5. Sinetöintilanka pujotettuna plommin lävitse



6. Sinetöintilanka kiristettynä ja plommi puristettuna pakkaajatunnuksella varustetuilla pihdeillä